

Tabla de Contenidos

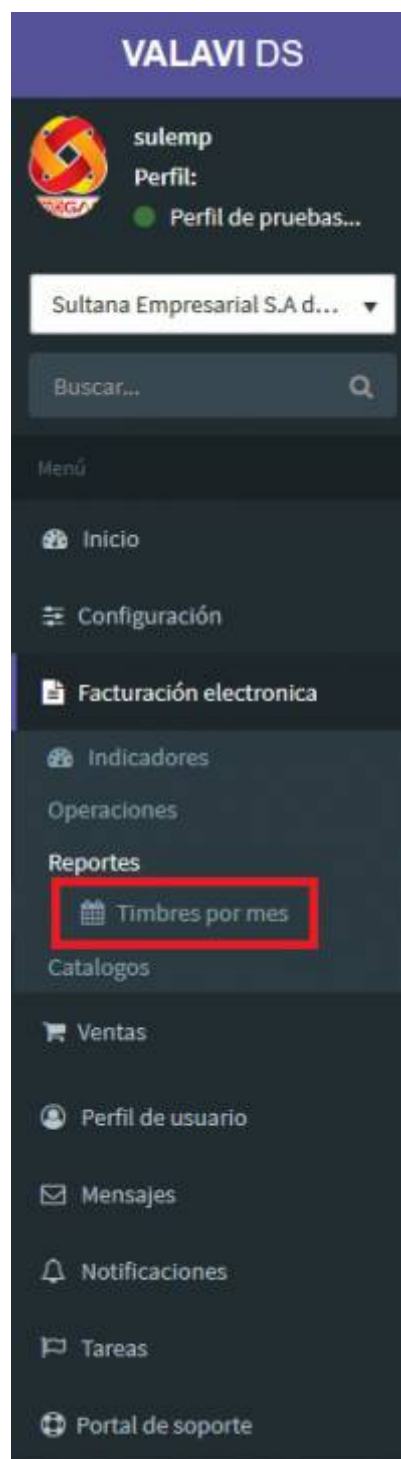
Reportes e indicadores 1

S

Reportes e indicadores

REPORTE: TIMBRES POR MES

- En el Menú te vas a **Facturación electrónica>Reportes>Timbres por mes**



- Se abrirá una pestaña y tendrás que seleccionar el **Emisor, Sucursal** y las opciones que ocupes para el reporte, podrás elegir rango de **fechas** y **desglosar los impuestos** ya que hayas seleccionado los datos te vas a la opción **Buscar** y mostrara el reporte, tendrás la opción

de exportarlo a **PDF** o **Excel**

Seleccionar Emisor: TCM970625MB1 - Emisor de pruebas

Seleccionar sucursal: Matriz

Fecha del pago: 10/2018

Estatus del pago: Ver todos

Seleccionar Metodo de pago: Cualquier forma de pago.

Seleccionar tipo de comprobante: Cualquier tipo de comprobantes.

Desglozar impuestos

Desglosado

Dias del mes:

1	2	3	4	5	6	7	8	9	10	11	12	13	14	15	16	17	18	19	20	21	22	23	24	25	26	27	28
																									29	30	31

Buscar

Exportar a PDF **Exportar a Excel**

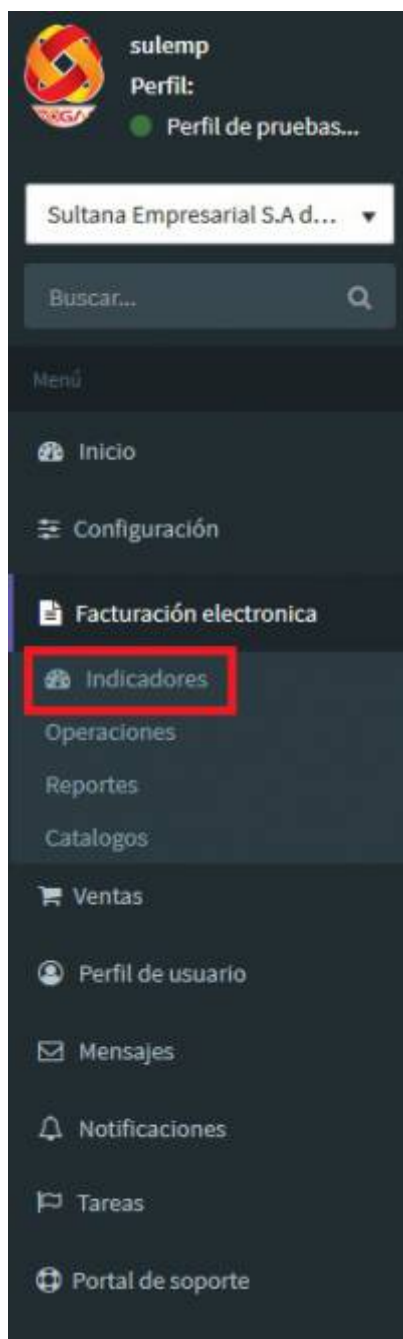
Arrastre el título de una columna y suéltelo aquí para agrupar por ese criterio

Dia	Timbres	Total cobrado	Total ventas
Totales del mes:		\$ 0.00	\$ 0.00

Items por página: T... Elementos mostrados NaN - NaN de 1

FACTURACIÓN ELECTRÓNICA

- En el menú del lado izquierdo eliges la opción **Facturación electrónica > Indicadores**



- Se mostrara una lista de indicadores y podrás ver los **Timbres Generados, Cancelados y el Costo** por todos los timbres realizados desde que se empezó a timbrar.



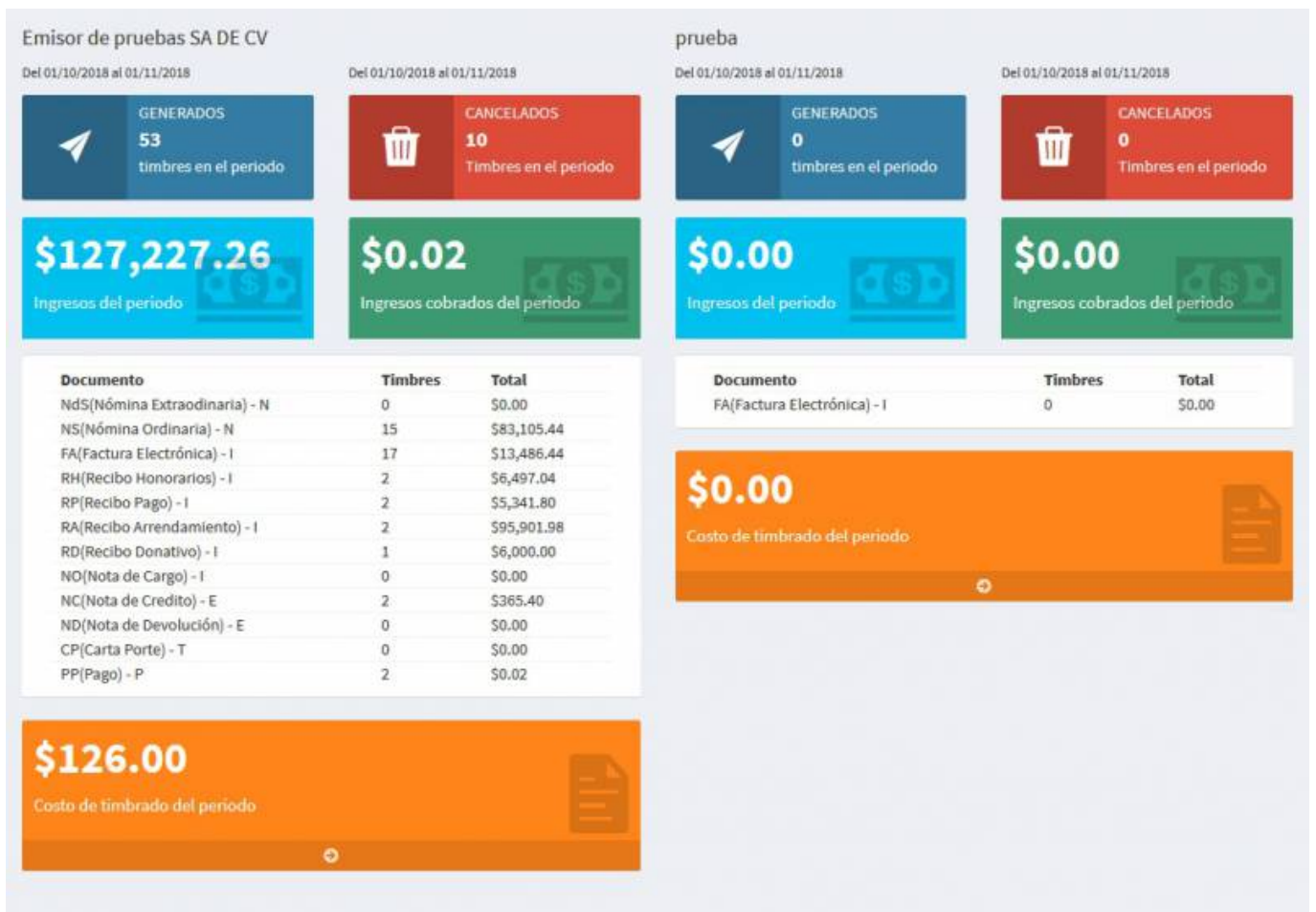
- Podrás ver los Timbres realizados en cierta fecha.



- El sistema te permite ver los timbres por **Usuario**, los *Generados*, *Cancelados* y el *Costo*.



- Se muestra un **ejemplo** de los comprobantes realizados por un Emisor. Al final aparece una **lista** desglosada de los documentos generados en el sistema.



From: <https://wiki.sulemp.com/> - Ofrecemos Soluciones

Permanent link: https://wiki.sulemp.com/doku.php?id=reportes_e_indicadores

Last update: 2018/11/02 15:46

