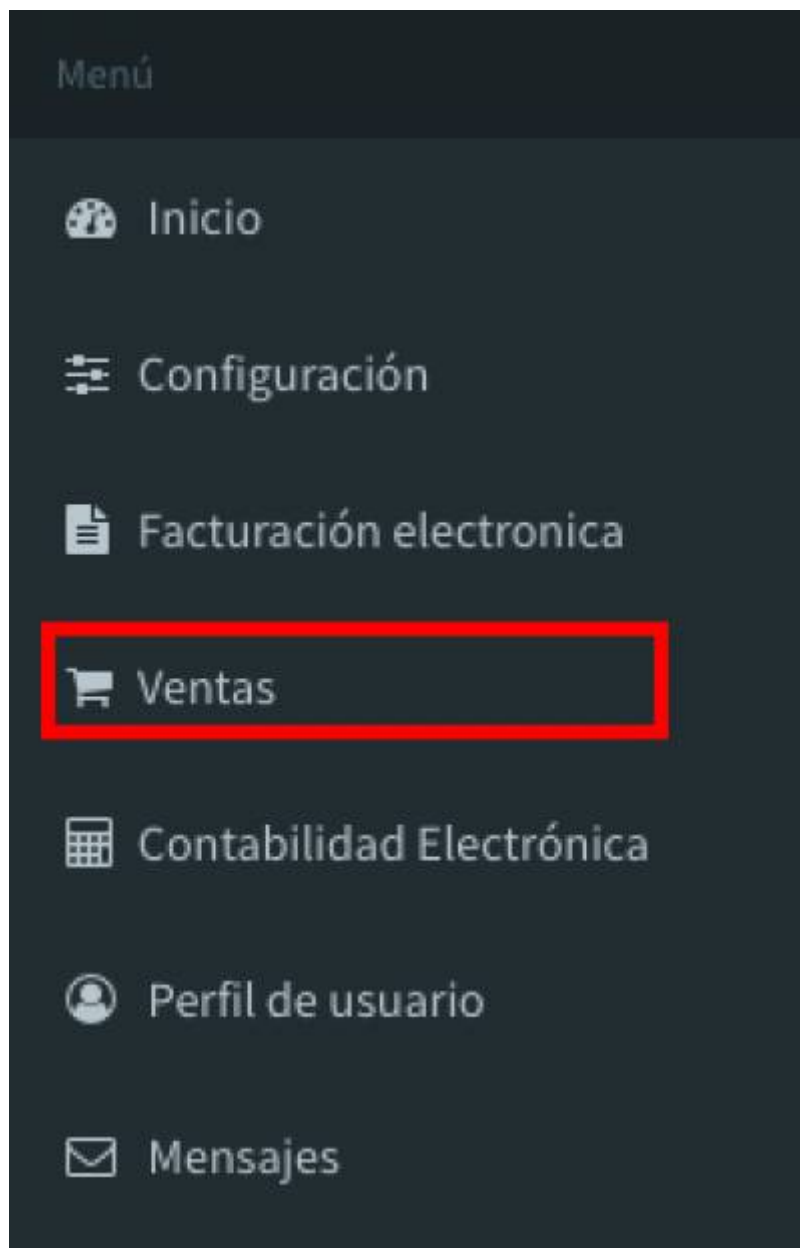


Tabla de Contenidos

Monitor de CFDI 1

Monitor de CFDI

1. Para utilizar el **Monitor de CFDI** daremos click en el apartado de **Facturación electrónica**



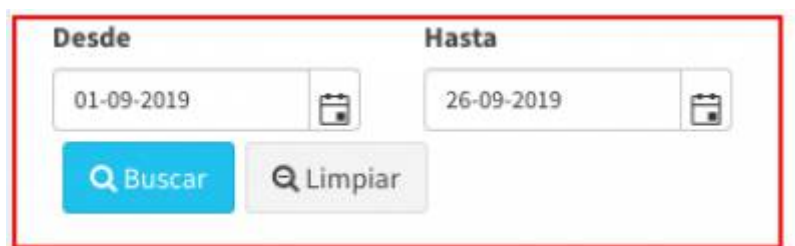
1. Al haber dado click, se nos desplegarán las opciones siguientes; en la cual daremos click en **Operaciones** para posteriormente hacer click en el apartado de **Monitor de CFDI**



1. Una vez dentro de **Monitor de CFDI** nos aparecerá la siguiente pantalla, en donde nos pedirá elegir una opción en los siguientes campos, esto para hacer el filtro que se necesite: **Emisor, Sucursal, Folio, Receptor, Tipo de comprobante, Estatus, Método de pago y Estatus del pago**



1. También nos da la opción de hacer un **Filtro** por fecha, en los siguientes campos de fecha se puede elegir de que día a que día el sistema buscara los **CFDI**, después de haber seleccionado las fechas, solo resta dar click en el **Botón de buscar** o en su defecto al **Botón de limpiar** si es lo que se requiere.



1. Al haber elegido los **Filtros requeridos** nos aparecerá el listado de los **CFDI** en este caso con un **Estatus** de **Timbrado (Recordar elegir el estatus que se requiera)**

Tipo	Fecha	Receptor	Total	Pagado	Fecha de pago	Estatus
FA	23-08-18	CDONACALCOYACAC/IBERTIN REHE D.381857 OUTIERREZ GARZA	\$ 38,062.42 MXN	<input type="checkbox"/>	-	
FA	23-08-18	CDONACALCOYACAC/IBERNARREHTOS D.381856 GRADOS SA DE CV	\$ 36,034.25 MXN	<input type="checkbox"/>	-	
FA	23-08-18	CDONACALCOYACAC/IBECARILLA CAPETILLO D.381855 ENNA LETICIA	\$ 21,815.20 MXN	<input type="checkbox"/>	-	
FA	23-08-18	CDONACALCOYACAC/IBERENDEIRA BERENICE D.381854 GARZA DE ANDA	\$ 22,973.80 MXN	<input type="checkbox"/>	-	
FA	23-08-18	CDONACALCOYACAC/IBERTA GENERAL Y D.381853 VENTA GENERAL Y	\$ 1,888.00 MXN	<input type="checkbox"/>	-	
FA	23-08-18	CDONACALCOYACAC/IBINA DE LOURDES D.381852 GARZA GARZA	\$ 95,109.44 MXN	<input type="checkbox"/>	-	
FA	23-08-18	CDONACALCOYACAC/IBER CAPIRES LA D.381851 HIBENCA SA DE CV	\$ 85,062.18 MXN	<input type="checkbox"/>	-	

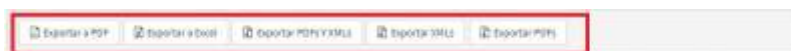
1. Para reconocer los **Estatus** en los que se encuentran los **CFDI** mostramos los siguientes **iconos** en colores diferentes:



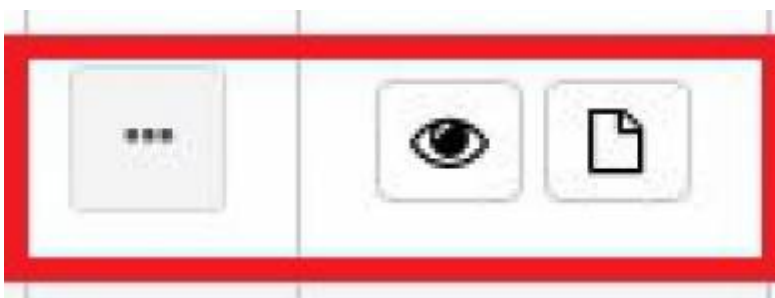
1. Una vez estén cargados ya los **CFDI** en el estatus que requerimos, elegiremos el comprobante que necesitamos; posteriormente podremos hacer uso de los botones que se encuentran en la parte de arriba.

Tipo	Fecha	Receptor	Total	Pagado	Fecha de pago	Estatus
FA	23-08-18	CDONACALCOYACAC/IBERTIN REHE D.381857 OUTIERREZ GARZA	\$ 38,062.42 MXN	<input type="checkbox"/>	-	
FA	23-08-18	CDONACALCOYACAC/IBERNARREHTOS D.381856 GRADOS SA DE CV	\$ 36,034.25 MXN	<input type="checkbox"/>	-	
FA	23-08-18	CDONACALCOYACAC/IBECARILLA CAPETILLO D.381855 ENNA LETICIA	\$ 21,815.20 MXN	<input type="checkbox"/>	-	
FA	23-08-18	CDONACALCOYACAC/IBERENDEIRA BERENICE D.381854 GARZA DE ANDA	\$ 22,973.80 MXN	<input type="checkbox"/>	-	

1. Los **Botones** y/o **Opciones** que podemos utilizar son los siguientes:**Exportar PDF, Exportar Excel, Exportar PDF y XML y Exportar PDFs**

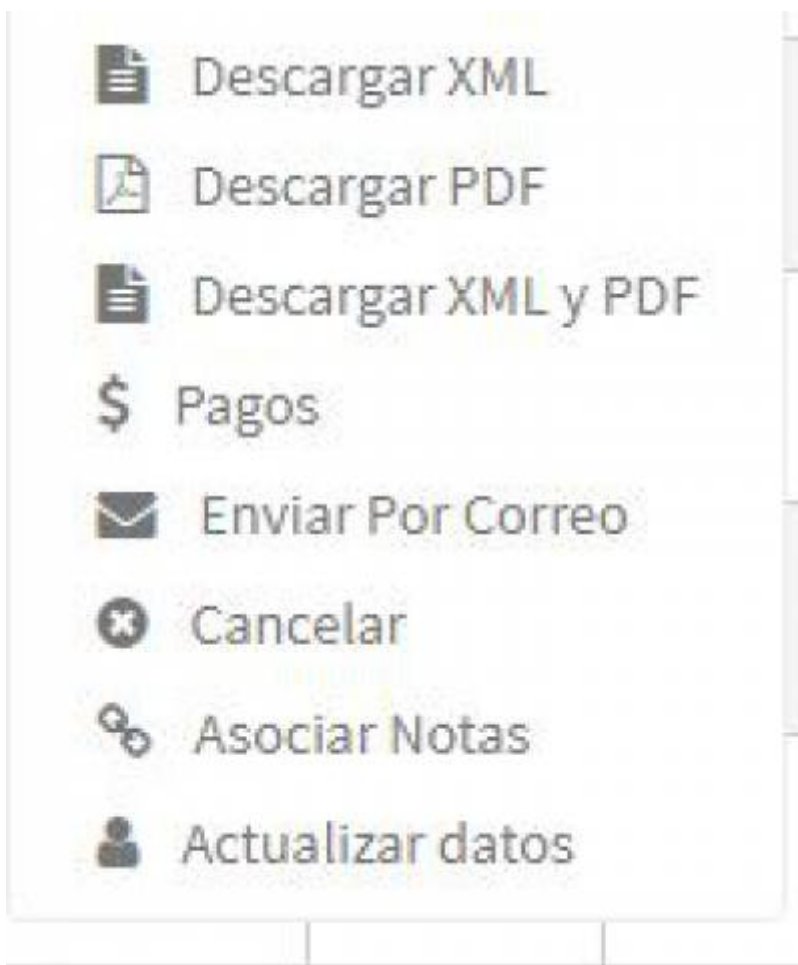


1. En el lado derecho, en el listado de **Comprobantes** podemos observar los siguientes **botones** los cuales también son **opciones** que nos proporciona el sistema, los botones son: **Opciones, Ver y PDF**



1. Al dar click en el boton **Opciones** nos desplegara el siguiente **Menú** con las siguientes

opciones: **Descargar XML**, **Descargar PDF**, **Descargar XML y PDF**, **Pagos**, **Enviar por correo**, **Cancelar**, **Asociar notas** y **Actualizar datos**



- 1. En la opción de **Pagos** nos aparecerá la siguiente pantalla, donde nos pedirá agregar el pago correspondiente.



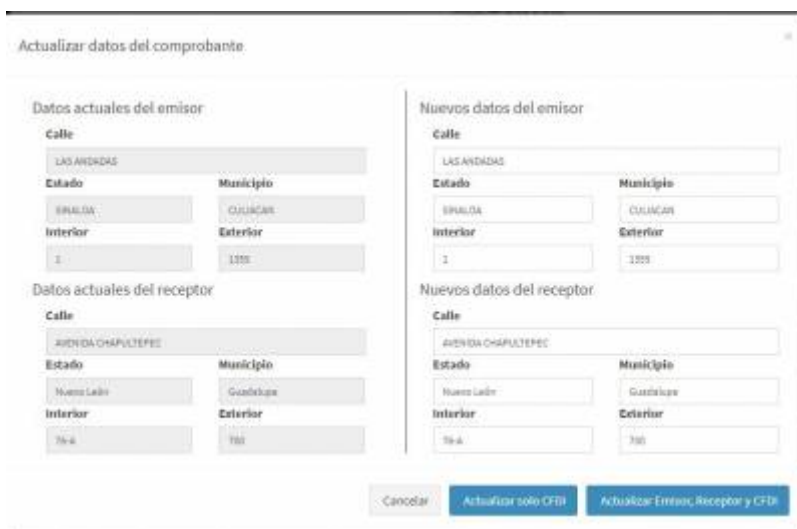
- 1. En la opción de **Enviar por correo** el sistema pedirá agregar un correo electrónico al cual enviara el **Comprobante**



1. En la opción de **Cancelar** el sistema nos arroja la siguiente notificación, preguntando si queremos hacer la **cancelación** del **CFDI**



1. En la opción de **Actualizar datos** el sistema nos arroja la siguiente pantalla, donde podremos **Actualizar** cualquier dato que necesitemos.



1. Al dar click en el **Boton ver** Nos arroja la información del comprobante: **Información del CFDI, Estatus, Información del emisor, Información del receptor.** además del **Monto a pagar escrito y en numero**

Emisor de pruebas - Folio: 181857 - Serie: D 2019-09-23 09:24:35

Información del CFDI Tipo Comprobante: FA Factura Electrónica UUID: 44510806-10AC-4C00-8FC8-0018309E5F0 Forma de Pago: 99 Por definir Método de Pago: PP0 Pago en parcialidades o diferido Moneda: MXN Peso Mexicano	Estados de Comprobante Estado: Timbrado Pagado: NO
--	---

Información del Emisor Nombre: Emisor de pruebas Nombre comercial: Emisor de pruebas RFC: TCM97625MB1 Usuario de Timbrado: sulemp	Información del Receptor Nombre: MARTIN RENE GUTIERREZ GARZA Nombre comercial: MARTIN RENE GUTIERREZ GARZA RFC: GUGN405185SA
--	--

#	Descripción	Valor unitario	Cantidad	Descuento	Importe
108	JUEGO DE VISCERA	\$ 26.50	681.6	\$ 0.00	\$ 18,082.40
					Subtotal
					\$ 18,082.40
					Descuento
					\$ 0.00
					Impuesto
					\$ 0.00
					Total
					\$ 18,082.40

Total En Letras: OCHOCientos Y OCHO MIL SESENTA Y DOS Peso Mexicano 40/100 MXN
 Condiciones de Pago: 7 Días
 Numero de Cuenta:
 Observaciones: PLEXAC: 1; CAJAS: 1; KILOS: 681.60

1. Por ultimo, al dar clic en el botón de **PDF** nos arrojará el comprobante en su modalidad **PDF** para poder visualizarlo, con las opciones de: **Exportar PDF**, **Exportar XML** e **Imprimir**

The screenshot shows a web interface for generating a PDF invoice. On the left, there are buttons for 'Exportar a PDF', 'Exportar XML', and 'Imprimir'. The main content area displays the invoice details, including the emitter's logo ('your logo HERE'), name, RFC, and address. It also shows the receiver's name and RFC. A table lists the items, with columns for 'Cantidad', 'Descripción', 'Importe unit.', and 'Importe'. The total amount is shown as \$18,082.40. At the bottom, there is a QR code and a section for the 'Código Original del comprobante de verificación en UFI'.

From:
<https://wiki.sulemp.com/> - Ofrecemos Soluciones

Permanent link:
https://wiki.sulemp.com/doku.php?id=monitor_de_cfdi

Last update: 2019/09/23 16:51

