

# Tabla de Contenidos

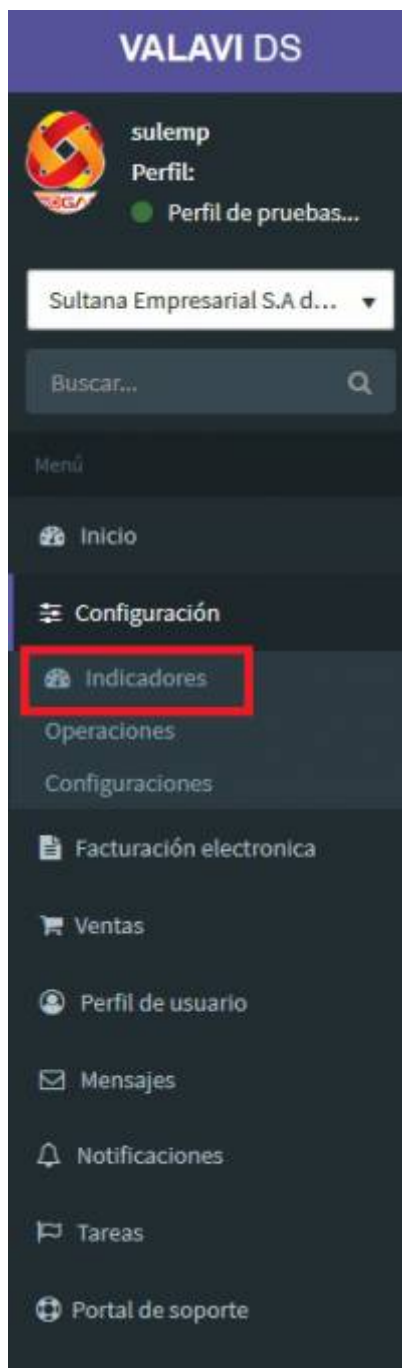
**Indicadores de configuración** ..... 1



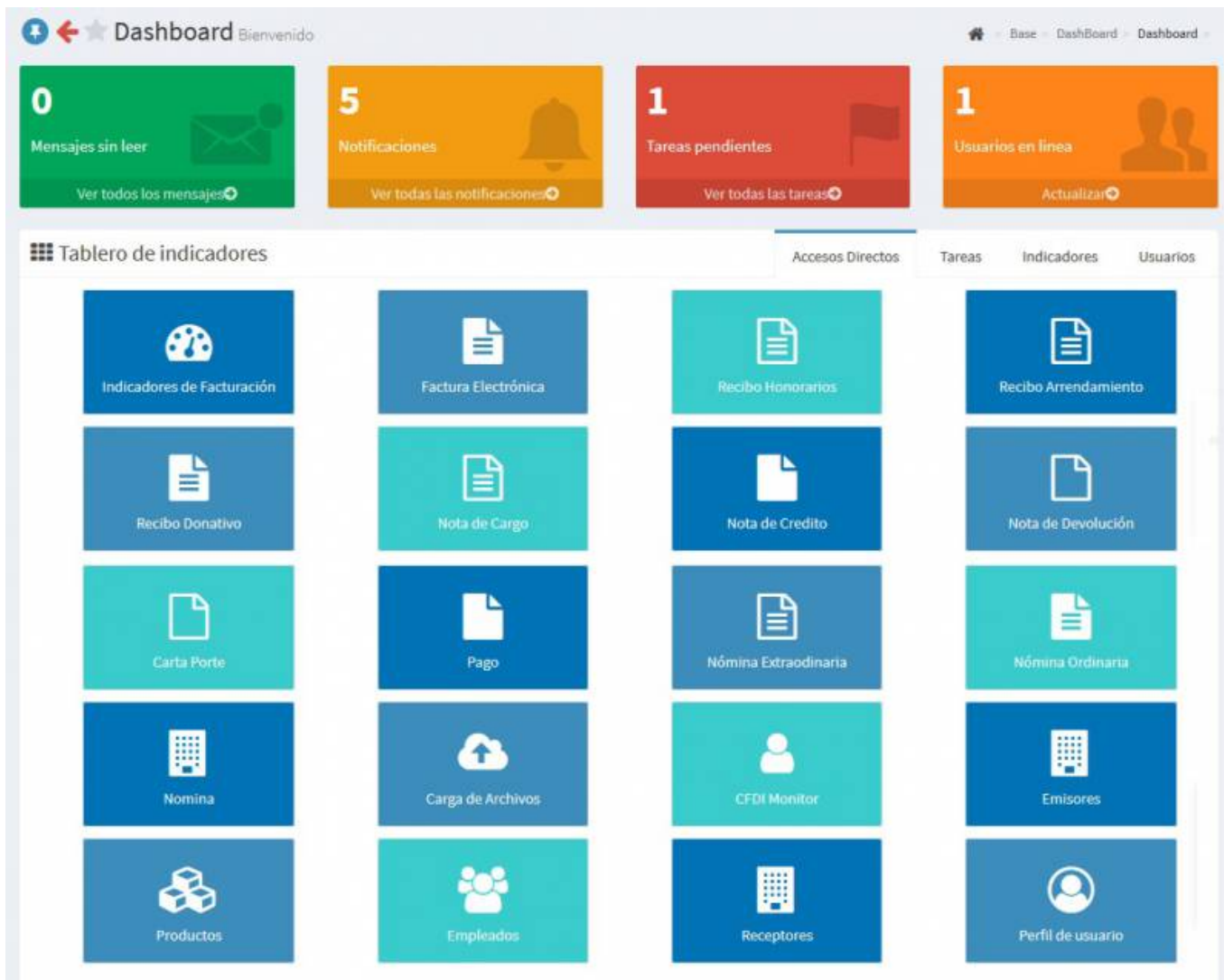
# Indicadores de configuración

## CONFIGURACIÓN

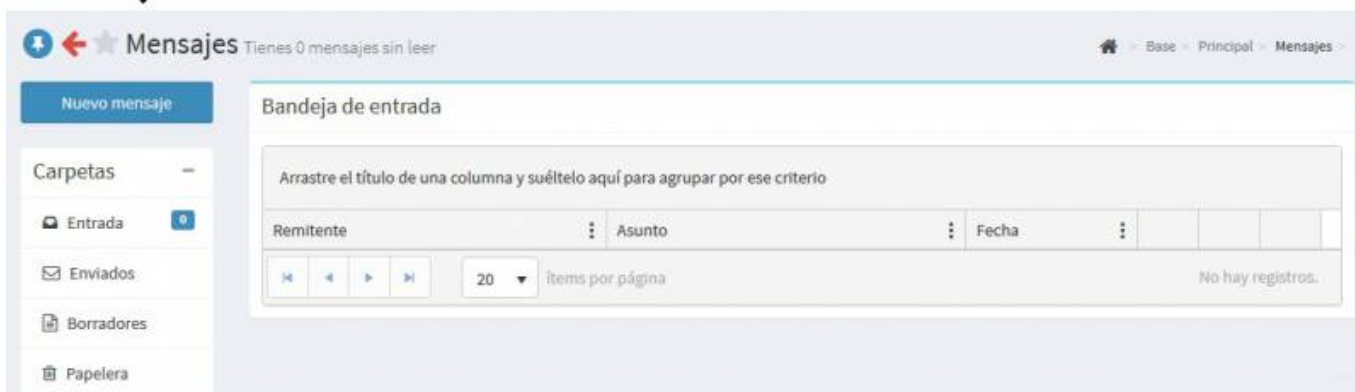
- En el menú del lado izquierdo eliges la opción **Configuración > Indicadores**



- Se muestra la siguiente pantalla



- Podrás ver los **Mensajes sin leer** así como todo el correo



- Puedes revisar las **Notificaciones** de los timbres realizados



Tipo de Notificación:

Estatus de Notificación:

Buscar Limpiar

Visor de notificaciones

Arrastre el título de una columna y suéltelo aquí para agrupar por ese criterio

	Tipo	Fecha		
El comprobante 0145 ha sido cancelado correctamente. 24/10/2018	Sistema	24-oct.-18 mié.		
El comprobante 0144 ha sido cancelado correctamente. 24/10/2018	Sistema	24-oct.-18 mié.		
El comprobante 0143 ha sido cancelado correctamente. 24/10/2018	Sistema	24-oct.-18 mié.		
El comprobante 0142 ha sido cancelado correctamente. 24/10/2018	Sistema	24-oct.-18 mié.		
El comprobante 0141 ha sido cancelado correctamente. 24/10/2018	Sistema	24-oct.-18 mié.		

20 Items por página

Elementos mostrados 1 - 5 de 5

- Podrás ver **todas las tareas pendientes**



Tareas

Tarea + Etiqueta +

Filtros

- Ver todas.
- Caducadas.
- Caducan hoy.
- Caducan esta semana.

Buscar

Etiquetas:

- Pendientes para hoy

Tareas creadas

Fecha limite: 13/09/2018

Se sobrescribe la imagen al editar el perfil

Tareas asignadas

Fecha limite: 23/03/2018

Prueba

From:  
<https://wiki.sulemp.com/> - **Ofrecemos Soluciones**

Permanent link:  
<https://wiki.sulemp.com/doku.php?id=indicadoresconfiguracion>

Last update: **2020/07/21 22:38**

